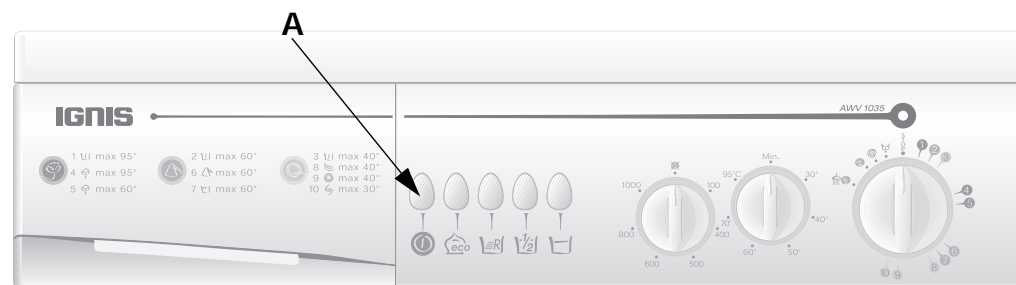


CZ A WV 1035

A. Ukazatel "Zap/Vyp"



























Během zvoleného pracovního programu se knoflík programového voliče pohybuje krokem ve směru hodinových ručiček přes fáze *předpírka*, *hlavní praní*, *máchání* a *odstředování*. Každý krok trvá od několika vteřin až po několik minut.

* : volitelné / ano : dodržovat dávkování

1 U tohoto programu je kvůli ochraně prádla rychlost odstředění omezena na 900 ot/min.

2 U tohoto programu je kvůli ochraně prádla rychlost odstředění omezena na 0 ot/min.

program	Péče Visáčka	Druh prádla/Poznámky	Max. náplň kg	Prací prostředky a přísady				Speciální funkce				Knoflíkový volič rychlosti odstředění ot/min	Volič teploty °C	Programový volič
				Běli-dlo	Změkčova-dlo	Hlavní praní	Před-pírka	Eko	Ry-chlé	Poloviční náplň	Stop máchání			
Bavlna s předpírkou		Velmi zašpiněné, odolné a teplotně stálé tkaniny z bavlny a lnu (ložní prádlo, prostírání, spodní prádlo, košile apod.).	5,0	*	*	ano	ano	*	—	*	*	1000	Max. 95°	1
Syntetické s předpírkou		Velmi zašpiněné blůzy, košile, pracovní oděvy apod. z polyesteru (diolen, trevira), polyamidu (perlon, nylon) nebo bavlněných směsí.	2,5	—	*	ano	ano	*	—	*	*	900 ¹⁾	Max. 60°	2
Jemné s předpírkou		Velmi zašpiněné záclony a jemné oděvy, šaty, sukně, košile a blůzy.	1,5	—	*	ano	ano	—	—	—	*	900 ¹⁾	Max. 40°	3
Bavlna	   	Lehce až běžně zašpiněné ložní prádlo, prostírání a spodní prádlo, ručníky, košile apod. z bavlny a lnu <i>Zvolíte-li funkci "Rychlé", není možné zvolit funkce "Poloviční náplň", "Eko" a "Intenzivní máchání".</i>	Normální 5,0 Rychlé 3,0	*	*	ano	—	*	*	*	*	1000	Max. 95° Rychlé Max. 60°	4
Bavlna krátké	  	Lehce zašpiněné ložní prádlo, prostírání a spodní prádlo, ručníky, košile apod. z bavlny a lnu.	3,0	*	*	ano	—	*	—	*	*	1000	Max. 60°	5
Syntetické	   	Lehce až běžně zašpiněné blůzy, košile, pracovní oděvy apod. z polyesteru (diolen, trevira), polyamidu (perlon, nylon) nebo bavlněných směsí. <i>Zvolíte-li funkci "Rychlé", není možné zvolit funkce "Poloviční náplň", "Eko" a "Intenzivní máchání".</i>	Normální 2,5 Rychlé 1,5	—	*	ano	—	*	*	*	*	900 ¹⁾	Max. 60° Rychlé Max. 60°	6
Syntetické krátký	 	Lehce zašpiněné pracovní a sportovní oděvy z bavlny, polyesteru, polyamidu a bavlněných směsí.	2,5	—	*	ano	—	*	—	*	*	900 ¹⁾	Max. 60°	7
Jemné	 	Záclony a jemné oděvy, šaty, sukně, košile a blůzy.	1,5	—	*	ano	—	—	—	—	*	900 ¹⁾	Max. 40°	8
Vlna		Pouze vlněné tkaniny s povrchovou úpravou proti plstnatění, označené symbolem čisté střížní vlny a vhodné pro praní v pračce. <i>Zvolíte-li "Stop máchání", nenechávejte prádlo ve vodě máčet příliš dlouho.</i>	1,0	—	*	ano	—	—	—	—	*	900 ¹⁾	Max. 40°	9
Hedvábí		Tkaniny ze lnu, hedvábí, vlny a viskózy se značkou "ruční praní". <i>Zvolíte-li "Stop máchání", nenechávejte prádlo ve vodě máčet příliš dlouho. Bez odstředování.</i>	1,0	—	*	ano	—	—	—	—	*	400 ²⁾	Max. 30°	10
Máchání + odstředování	—	Program umožňuje ošetření prádla škrobem a/nebo avivážním prostředkem. <i>Končí dlouhým odstředováním.</i>	5,0	—	*	—	—	—	—	*	*	1000	—	
Odstředování	—	<i>U tohoto programu je intenzivní odstředování. Stejně odstředování jako u programu "Bavlna".</i>	5,0	—	—	—	—	—	—	—	—	1000	—	
Šetrné odstředování	—	<i>Tento program končí šetrným odstředováním. Stejně jako u programu "Vlna".</i>	1,5	—	—	—	—	—	—	—	—	900 ¹⁾	—	
Vypouštění	—	<i>Pouze vypouštění - bez odstředování. Jiný způsob ukončení programu pro syntetické, jemné a vlněné prádlo a pro předčasné vyjmutí prádla.</i>	—	—	—	—	—	—	—	—	—	—	—	

ÚDAJE O SPOTŘEBĚ

Program	Teplota Volič (°C)	Náplň (kg)	Voda (l)	Energie (kWh)	Přibl. délka programu (hodiny:minuty)
Bavlna	95	5,0	67	2,30	2:25
Bavlna	60	5,0	59	1,15	2:05
Bavlna	40	5,0	59	0,80	2:10
Syntetické	60	2,5	74	1,05	1:40
Syntetické	40	2,5	71	0,60	1:25
Jemné	40	1,5	78	0,70	0:45
Vlna	40	1,0	80	0,70	0:40
Hedvábí	30	1,0	76	0,50	0:55

Předpírka prodlouží program asi o 15 min. Údaje o spotřebě byly naměřeny za normalizovaných podmínek v souladu s normou IEC 60 456. Údaje o spotřebě v domácnosti se mohou lišit v závislosti na tlaku přiváděné vody, její teplotě, náplni a druhu prádla.

PŘIDEJTE PRACÍ PROSTŘEDKY, ZAVŘETE DVÍŘKA A ZVOLTE PROGRAM

Přidejte prací prostředky podle tabulky programů nebo podle kapitoly "Prací prostředky a přísady" v příručce.

- Otevřete vodovodní kohoutek.
- Nastavte **programový volič** na požadovaný program.
- Volič teploty **nastavte na** požadovanou teplotu.
- Volič odstředování **nastavte** na požadovanou rychlost odstředování.
- Můžete zvolit** speciální funkce.
- Zkontrolujte, zda jsou dvířka dobře zavřená a zapněte pračku stiskem tlačítka "**ZAP/VYP**".

ZVOLTE JAKOUKOLI POŽADOVANOU FUNKCI

Tlačítko "Eko praní"

- Prodlužuje dobu praní, omezuje teplotu a tím snižuje spotřebu energie při zachování dobrých pracích výsledků.

Tlačítko "Rychlé praní"

- Pro rychlé a úsporné praní.
- Ideální pro minimální náplně lehce zašpiněného prádla.

Poznámka: Snižuje množství pracího prostředku.

Tlačítko "Poloviční náplň"

- Snižuje spotřebu vody, především při máchání.
- Obzvláště vhodné pro lehce zašpiněné prádlo nebo pro malé množství prádla (max. 3 kg).

Poznámka: Snižuje množství pracího prostředku.

Tlačítko "Stop máchání"

- Prádlo zůstane bez závěrečného odstředění v poslední máchací vodě, takže se nezmačká a nezmění barvu.
- Tato funkce je obzvláště vhodná pro programy "Syntetické" nebo "Jemné".
- Využijete ji především tehdy, jestliže chcete odložit odstředování na pozdější dobu, nebo jestliže chcete pouze vypouštět.

Ukončení funkce "Stop máchání":

- Stisknete opět tlačítko "Stop máchání"; program automaticky skončí závěrečným odstředovacím cyklem nastaveného pracího programu.

Jestliže si nepřejete prádlo odstředit, otočte programovým voličem na program "Vypouštění".

ZMĚNA PROGRAMU

Jak změnit program, jestliže cyklus již začal:

- Pračku vypněte tlačítkem "**ZAP/VYP**".
- Zvolte nový program.
- Spust'ete program stisknutím tlačítka "**ZAP/VYP**".

KONEC PROGRAMU

- Na konci programu se programový volič vrátí do polohy stop.
- Prádlo můžete vyjmout až po odblokování dvířek (asi 1 minuta).
- Pračku vypněte, otevřete dvířka a prádlo vyjměte.
- Zavřete přívod vody a pootevřete dvířka, aby bublen mohl vyschnout.

POZNÁMKY A POKYNY K POUŽITÍ

- HLADINA VODY**
Nemusí být vidět, protože cyklus probíhá při minimální spotřebě vody, aniž by došlo ke zhoršení pracích výsledků.
- ŘÍZENÍ RYCHLOSTI ODSTŘEDĚNÍ**
Rychlost odstředění je možné automaticky snížit nebo odstředění zcela zrušit v případě malého množství prádla, které je velmi savé (např. koupací pláště, koupelnové předložky). Tímto způsobem se zabrání poškození prádla nebo pračky i nadměrným vibracím a hluku, který způsobuje nevyvážená pračka: volbou vyšší rychlosti odstředění se hladina hluku zvyšuje.
- HLUK MOTORU**
Hluk při chodu nového elektronicky řízeného motoru je jiný, než u starších typů praček. Nebuďte překvapení - moderní technologie mají moderní zvuk.
- ČIŠTĚNÍ FILTRU**
K zajištění bezchybné funkce čerpadla je třeba filtr pravidelně kontrolovat a v případě potřeby ho vyčistit.